



คู่มือการใช้งาน

E - Service

ขององค์การบริหารส่วนตำบลแก้งไก่อ

สำหรับประชาชน

องค์การบริหารส่วนตำบลแก้งไก่อ

อำเภอสังคม จังหวัดหนองคาย

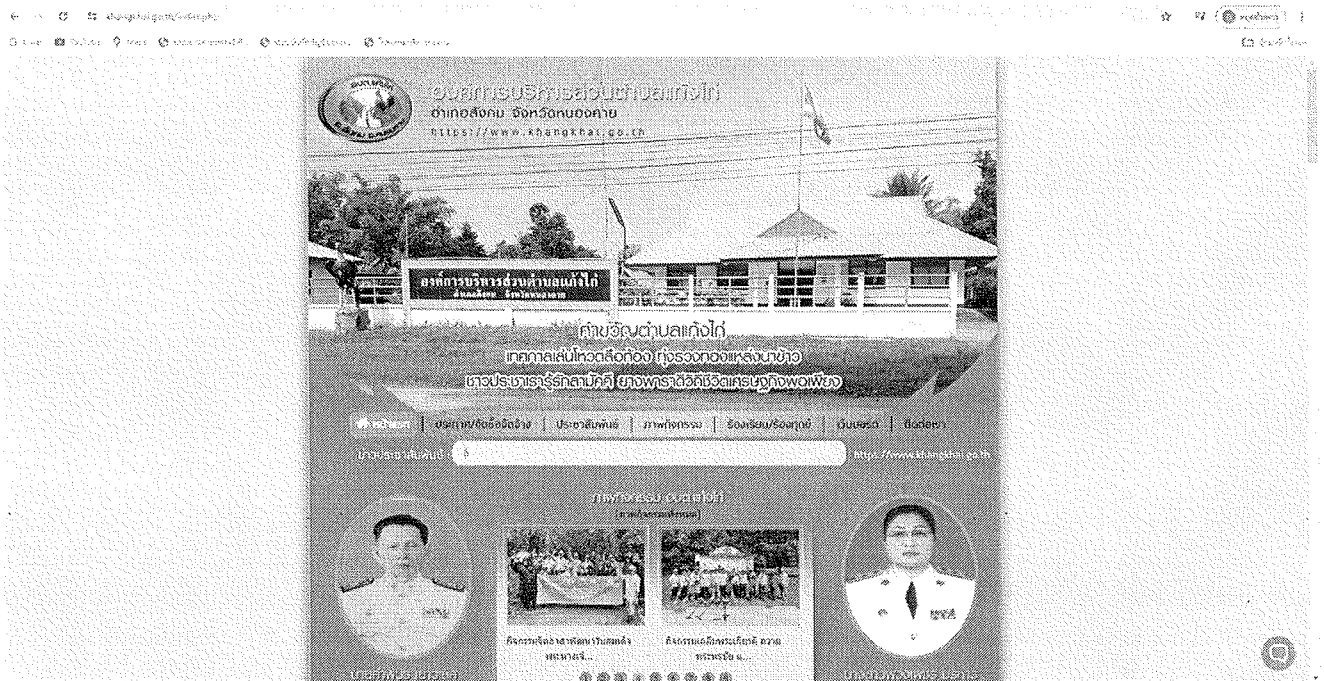
คำนำ

คณะรัฐมนตรีเมื่อวันที่ ๓๑ มีนาคม ๒๕๖๓ ได้มีมติให้ความเห็นชอบกับหลักการของมาตรการเตรียมความพร้อมของหน่วยงานภาครัฐในการบริหารราชการและให้บริการประชาชนในสภาวะวิกฤต (รองรับสถานการณ์การระบาดของโรคติดเชื้อไวรัสโคโรนา 2019) จากมติคณะรัฐมนตรีดังกล่าว องค์กรบริหารส่วนตำบลแก้งไก่อจึงได้กำหนดแนวทางในการขับเคลื่อนการให้บริการประชาชนผ่านระบบอิเล็กทรอนิกส์ (E-Service) ขึ้น เพื่ออำนวยความสะดวกให้แก่ประชาชนที่เดินทางมาติดต่อหน่วยงานให้บริการของภาครัฐในรูปแบบ E-Service และเพื่อเป็นการเพิ่มประสิทธิภาพงานบริการ และให้ประชาชนสามารถติดต่อขอรับบริการได้ทุกที่ ทุกเวลา โดยไม่ต้องเดินทางมาติดต่อที่ทำการองค์กรบริหารส่วนตำบลแก้งไก่อ

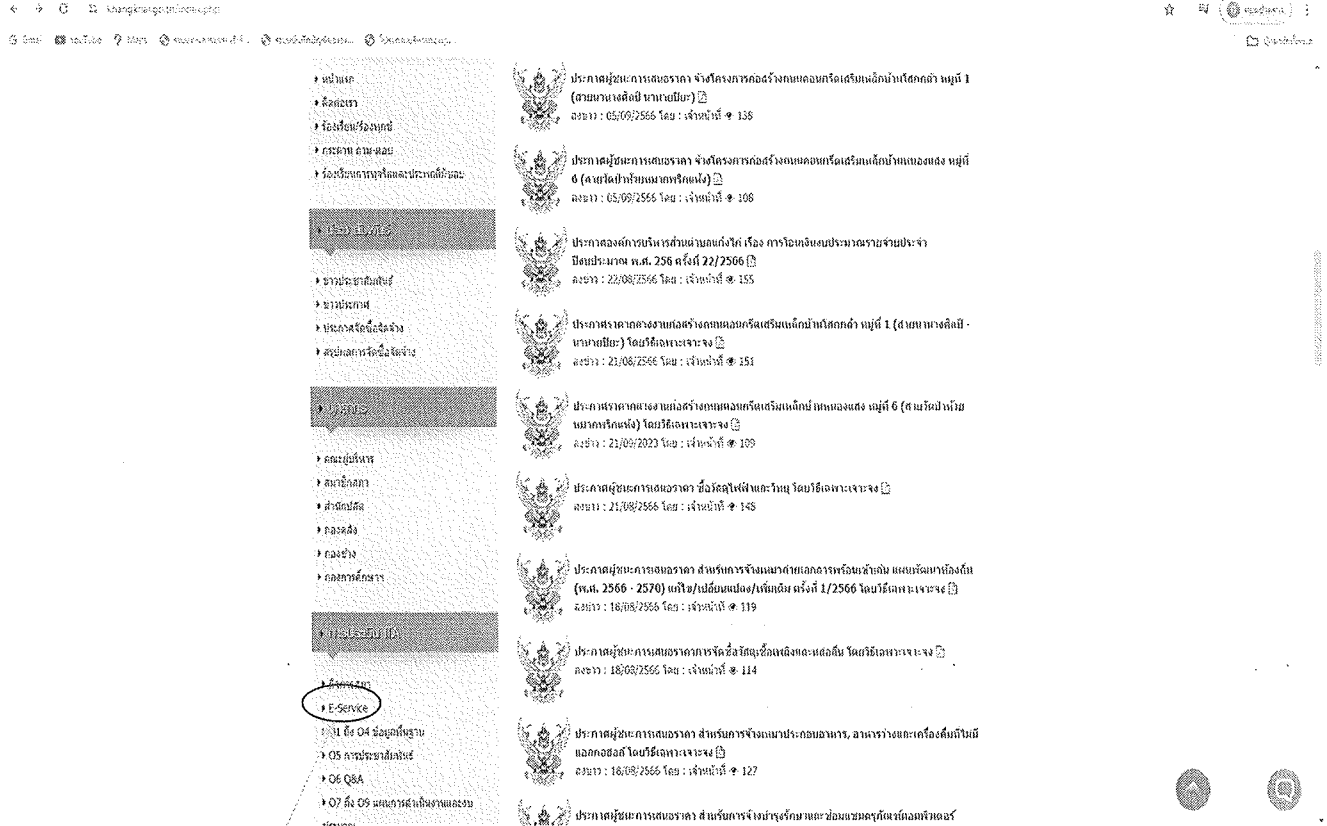
องค์กรบริหารส่วนตำบลแก้งไก่อเห็นความสำคัญของการให้บริการประชาชนในระดับพื้นที่ จึงได้จัดทำคู่มือการใช้งาน E - Service ขององค์กรบริหารส่วนตำบลแก้งไก่อ สำหรับประชาชน" เพื่อใช้เป็นแนวทางสำหรับการดำเนินการดังกล่าว

คู่มือการใช้งาน E - Service สำหรับประชาชน

๑. เข้า URL <https://www.khangkhai.go.th/index.php> เพื่อเข้าสู่เว็บไซต์ขององค์การบริหารส่วนตำบล
แก้งไก่อ



คู่มือการใช้งาน E – Service สำหรับประชาชน



The screenshot displays the E-Service portal interface. On the left is a sidebar menu with categories: 'หน้าหลัก' (Home), 'ติดต่อเรา' (Contact Us), 'ข้อมูลเบื้องต้น' (Basic Information), 'เอกสาร ดาวน์โหลด' (Documents Download), 'ข้อควรระวังเรื่องความปลอดภัย' (Security Precautions), 'บริการ E-Service', 'ข่าวประชาสัมพันธ์' (Public Information), 'สารนิเทศ' (Publicity), 'ประมวลข้อเท็จจริง' (Facts Compilation), 'ศูนย์บริการข้อมูลจราจร' (Traffic Information Center), 'การติดต่อ' (Contact), 'สายด่วน 119' (Hotline 119), 'สายด่วน 166' (Hotline 166), 'สายด่วน 112' (Hotline 112), 'กล่องจดหมาย' (Mailbox), and 'ผลการตรวจ' (Inspection Results). Under the 'บริการ E-Service' category, there are sub-items: 'E-Service', '04 ข้อมูลพื้นฐาน' (Basic Information), '05 การชำระค่าสิ่งก่อสร้าง' (Construction Fee Payment), '06 Q&A', and '07 ถึง 09 ผลการดำเนินการตรวจสอบ' (Inspection Results).

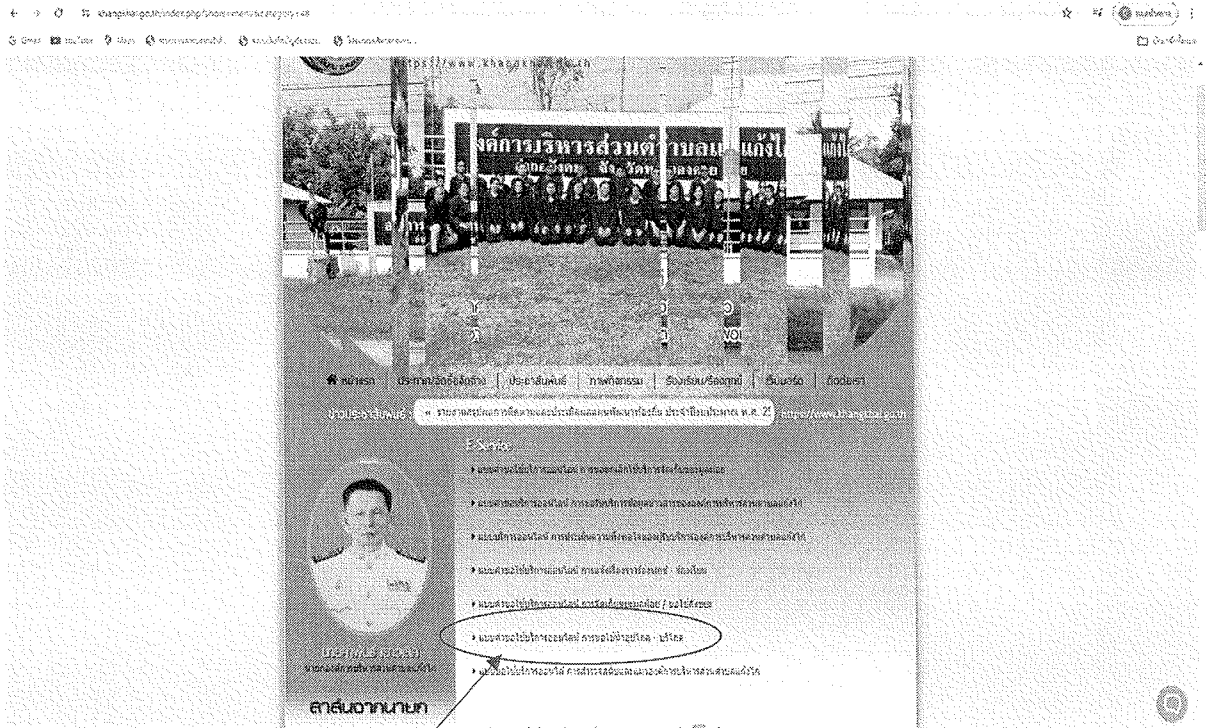
The main content area lists several services with their respective icons and details:

- ประกาศผู้ชนะการประกวดราคาจ้างโครงการก่อสร้างถนนคอนกรีตเสริมเหล็กหน้าโสกถั่ว หมู่ที่ 1 (ตามนายเจดีย์ นามาน้อย)**
เลขที่ : 05/09/2566 โดย : เจ้าหน้าที่ ศ. 138
- ประกาศผู้ชนะการประกวดราคาจ้างโครงการก่อสร้างถนนคอนกรีตเสริมเหล็กหน้าโสกถั่ว หมู่ที่ 0 (สายใต้ท้ายซอยพุดซ้อน)**
เลขที่ : 05/09/2566 โดย : เจ้าหน้าที่ ศ. 108
- ประกาศลงค่าขรับเหมาทำถนนกึ่งโสกโรงเรียนอินทนิลประชาบาลจันทบุรี**
ปีงบประมาณ พ.ศ. 256 ครึ่งที่ 22/2566
เลขที่ : 22/08/2566 โดย : เจ้าหน้าที่ ศ. 155
- ประกาศราคาของงานก่อสร้างถนนคอนกรีตเสริมเหล็กหน้าโสกถั่ว หมู่ที่ 1 (สายทางเดิม - นามาน้อย) โดยวิธีเฉพาะเจาะจง**
เลขที่ : 23/08/2566 โดย : เจ้าหน้าที่ ศ. 151
- ประกาศราคาของงานก่อสร้างถนนคอนกรีตเสริมเหล็กหน้าโสกถั่ว หมู่ที่ 6 (สายวัดป่าหวาย - นามาน้อย) โดยวิธีเฉพาะเจาะจง**
เลขที่ : 23/08/2023 โดย : เจ้าหน้าที่ ศ. 139
- ประกาศผู้ชนะการประกวดราคาจ้างจัดซื้อไม้ค้ำและท่อน้ำ โดยวิธีเฉพาะเจาะจง**
เลขที่ : 21/08/2566 โดย : เจ้าหน้าที่ ศ. 148
- ประกาศผู้ชนะการประกวดราคาจ้างบริการจ้างเหมาค่าจ้างการซ่อมแซมรั้วถนน และรั้วกำแพงถนน (พ.ศ. 2566 - 2570) ทบใหญ่/เขื่อนพนมเปือย/พื้นที่ฝั่งตรงที่ 1/2566 โดยวิธีเฉพาะเจาะจง**
เลขที่ : 18/08/2566 โดย : เจ้าหน้าที่ ศ. 119
- ประกาศผู้ชนะการประกวดราคาจ้างจัดซื้อถังเหล็กขนาดเส้นผ่าศูนย์กลาง 114**
เลขที่ : 18/08/2566 โดย : เจ้าหน้าที่ ศ. 114
- ประกาศผู้ชนะการประกวดราคาจ้างเหมาบริการประกอบอาคาร, อาคารวางทะเลเคโอสัมถิ์นิคม และคอนกรีต โดยวิธีเฉพาะเจาะจง**
เลขที่ : 18/08/2566 โดย : เจ้าหน้าที่ ศ. 127
- ประกาศผู้ชนะการประกวดราคาจ้างบริการจ้างบำรุงรักษาและซ่อมแซมอาคารชุดที่ถนอมทรัพย์**



คู่มือการใช้งาน E - Service สำหรับประชาชน

๓. เลือกหัวข้อที่ต้องการใช้บริการ



๔. ยกตัวอย่าง บริการขอใช้น้ำอุปโภค - บริโภค



๕. ศึกษาและตรวจสอบรายละเอียด แบบคำขอใช้น้ำอุปโภค - บริโภค

หน้าเว็บไซต์แสดงแบบคำขอใช้น้ำอุปโภค-บริโภค

วันที่ขอรับบริการ *

ประเภทขอต่อการใช้งาน *

ระบุ จำนวน (เดือนหนึ่ง) *

ระบุ จุดรับน้ำที่ขอรับ *

ข้อเสนอแนะอื่นๆ

ส่ง

๖. กรอกข้อมูลของผู้ขอรับบริการให้ชัดเจน ถูกต้อง และครบถ้วน

๗. หากตรวจสอบข้อมูลถูกต้องแล้ว กด “ส่ง”